

洗濯脱水機

汚物除去機

WI-101

10kg/回



WI-181

18kg/回



WI-251

25kg/回



WI-321^{※1}

30kg/回

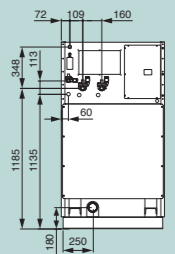
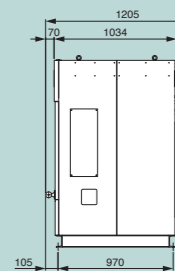
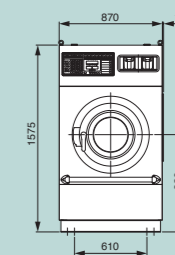
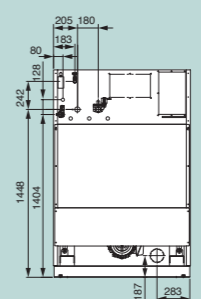
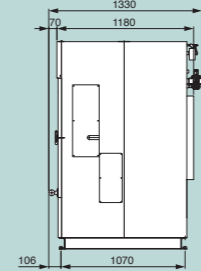
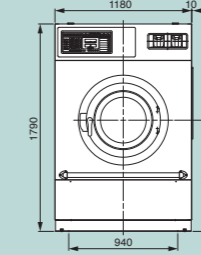
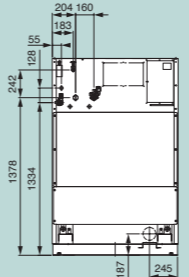
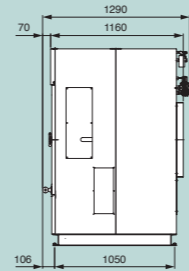
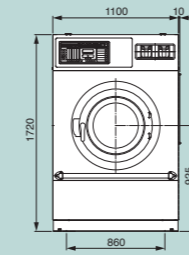
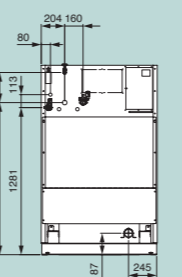
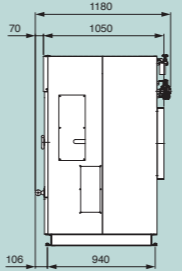
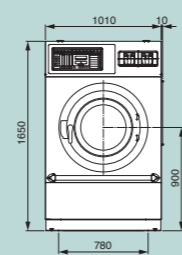
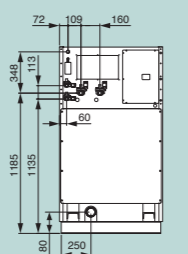
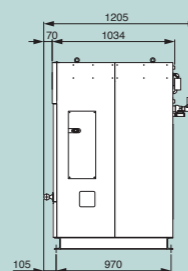
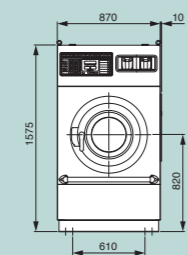


WS-101

10kg/回



電源	AC200V 3相 50/60Hz	AC200V 3相 50/60Hz	AC200V 3相 50/60Hz	AC200V 3相 50/60Hz	AC200V 3相 50/60Hz
最大負荷量	10kg (JIMS 8kg)	18kg (JIMS 15kg)	25kg (JIMS 21kg)	30kg (JIMS 27kg)	10kg (JIMS 8kg)
ドラム寸法	直径630×長さ389mm	直径760×長さ486mm	直径840×長さ535mm	直径920×長さ555mm	直径630×長さ389mm
熱源	蒸気	蒸気	蒸気	蒸気	蒸気
ドラム回転数 洗濯	44~52rpm (5段階)	37~47rpm (5段階)	34~44rpm (5段階)	32~42rpm (5段階)	44~52rpm (5段階)
ドラム回転数 脱水	600~800rpm (5段階)	480~860rpm (5段階)	420~820rpm (5段階)	400~800rpm (5段階)	600~800rpm (5段階)
水位切替	5段階	5段階	5段階	5段階	5段階
モーター容量 ドラム	2.2kW/4P	3.7kW/4P	5.5kW/4P	5.5kW/4P	2.2kW/4P
配管口径 給水	25A	25A	25A	32A	25A
配管口径 給湯	25A (オプション)	25A (オプション)	25A (オプション)	32A (オプション)	25A
配管口径 給蒸	15A	15A	15A	15A	15A (オプション)
配管口径 排水	65A	65A	100A	100A	65A
洗剤投入	洗剤用カップ 2個	洗剤用カップ 2個	洗剤用カップ 2個	洗剤用カップ 2個	洗剤用カップ 2個
助剤(薬液)対応	3連まで追加可能 (オプション)	3連まで追加可能 (オプション)	3連まで追加可能 (オプション)	3連まで追加可能 (オプション)	3連まで追加可能 (オプション)
外形寸法	幅870×奥行1205×高さ1575mm	幅1010×奥行1180×高さ1650mm	幅1100×奥行1290×高さ1720mm	幅1180×奥行1330×高さ1790mm	幅870×奥行1205×高さ1575mm
製品質量	480kg	640kg	920kg	1050kg	480kg
外形寸法図					



※突出部分を含まず