

洗濯脱水機

仕様一覧

洗濯脱水機

WI-101 ※1
10kg/回



WI-181
18kg/回



WI-251
25kg/回

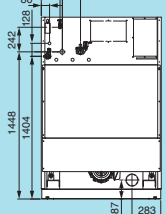
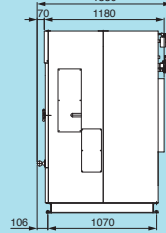
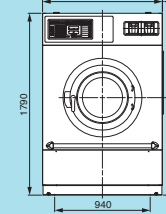
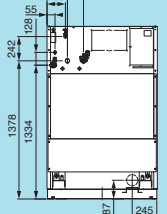
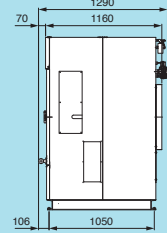
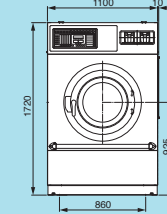
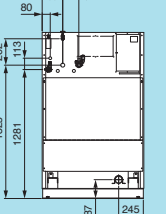
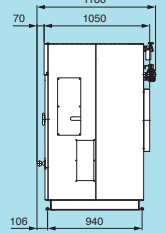
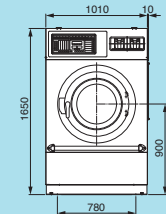
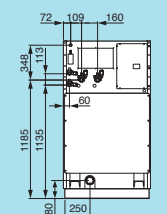
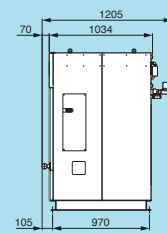
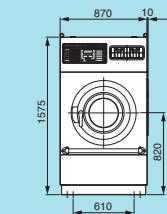


WI-321 ※1
30kg/回



電源	AC200V 3相 50/60Hz	AC200V 3相 50/60Hz	AC200V 3相 50/60Hz	AC200V 3相 50/60Hz
最大負荷量	10kg (JIMS 8kg)	18kg (JIMS 15kg)	25kg (JIMS 21kg)	30kg (JIMS 27kg)
ドラム寸法	直径630×長さ389mm	直径760×長さ486mm	直径840×長さ535mm	直径920×長さ555mm
熱源	蒸気	蒸気	蒸気	蒸気
ドラム回転数 洗濯	44~52rpm (5段階)	37~47rpm (5段階)	34~44rpm (5段階)	32~42rpm (5段階)
ドラム回転数 脱水	600~800rpm (5段階)	480~860rpm (5段階)	420~820rpm (5段階)	400~800rpm (5段階)
水位切替	5段階	5段階	5段階	5段階
モーター容量/ドラム	2.2kW/4P	3.7kW/4P	5.5kW/4P	5.5kW/4P
配管口径 給水	25A	25A	25A	32A
配管口径 給湯	25A (オプション)	25A (オプション)	25A (オプション)	32A (オプション)
配管口径 給蒸	15A	15A	15A	15A
配管口径 排水	65A	65A	100A	100A
洗剤投入	洗剤用カップ 2個	洗剤用カップ 2個	洗剤用カップ 2個	洗剤用カップ 2個
外形寸法	幅870×奥行1205×高さ1575mm	幅1010×奥行1180×高さ1650mm	幅1100×奥行1290×高さ1720mm	幅1180×奥行1330×高さ1790mm
製品質量	480kg	640kg	920kg	1050kg

外形寸法図



※突出部分を含まず

※共通オプション：温水仕様/のり投入装置/液体洗剤用チューブポンプ(最大3連) ※1: 受注生産機種です。

商業ウェットクリーニング対応型 洗濯脱水機

WI-251B
25kg/回



微細気泡発生装置付きウェット&ランドリー機

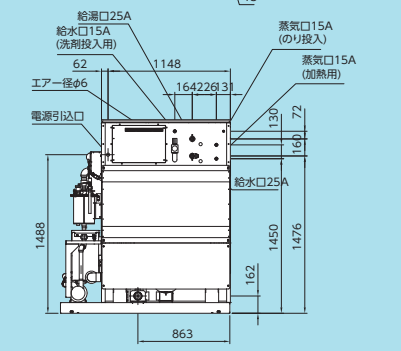
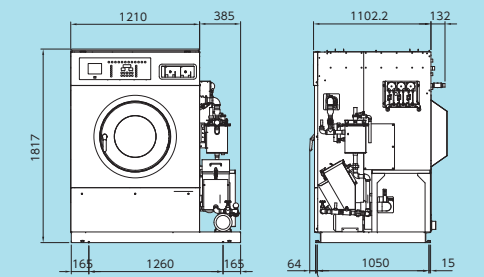
MA値 20以下

W

- 微細気泡でウェット洗いに対応
- 新設計の非対称リフター採用によりマイルドな洗浄を実現
- 1台2役の高機能 (ウェット6コース、ランドリー6コース)
- 新JIS ウェット対応プログラムを標準搭載

電源	AC200V 3相 50/60Hz
最大負荷量 ウェット	10kg
最大負荷量 ランドリー	25kg (JIMS 21kg)
処理ドラム寸法	直径840mm×長さ535mm
熱源	蒸気
ドラム回転数 洗濯	20~48rpm
ドラム回転数 脱水	400~820rpm
水位切替	10段階
モーター容量 ドラム	5.5kW/4P
モーター容量 ポンプ	1.5kW/2P
配管口径 給水	25A
配管口径 給湯	25A (オプション)
配管口径 給蒸	15A
配管口径 排水	65A
エア口径	8A (エアホース口径6mm)
エア圧力	0.5MPa
洗剤投入	洗剤用カップ2個/液体洗剤用チューブポンプ3連
外形寸法	幅1600×奥行1290×高さ1800mm
製品質量	1100kg

外形寸法図



※突出部分を含まず

[オプション] 温水仕様/のり投入装置(エゼクター方式)/液体洗剤用チューブポンプ(3連まで追加可能)